

Harney Elementary













Grades: **K-5**
 Age: **31 Years**
 Size: **50,000 sf**

Enrollment: **346**
 Capacity: **86%**

ASSESSMENT KEY

- IMMEDIATE 
- CRITICAL 
- SERIOUS 

Building Needs Assessment

SAFETY/SECURITY		ACCESSIBILITY	
ELECTRICAL		HVAC	
LIGHTING		INT. CONSTRUCTION	
BUILDING ENVELOPE		SITE	
CAPACITY		LEARNING SPACES	




Primaria Harney












Grados: **K-5**
 Edad: **31 años**
 Tamaño: **50,000 sf**

Matrícula: **346**
 Capacidad: **86%**

CLAVE DE EVALUACIÓN

- INMEDIATO 
- CRITICO 
- GRAVE 

Evaluación de las Necesidades del Edificio

SEGURIDAD		ACCESIBILIDAD	
ELECTRICO		HVAC	
ILUMINACION		CONSTRUCCIÓN INTERNA	
ENVOLVENTE DEL EDIFICIO		SITIO	
CAPACIDAD		ESPACIOS DE APRENDIZAJE	